

1 2 3 4 5 6 7 8


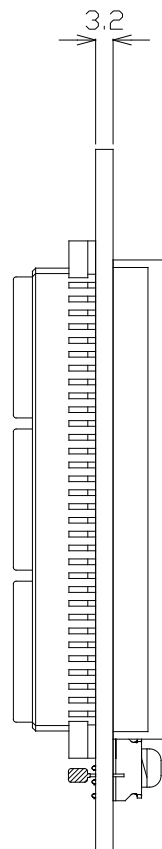
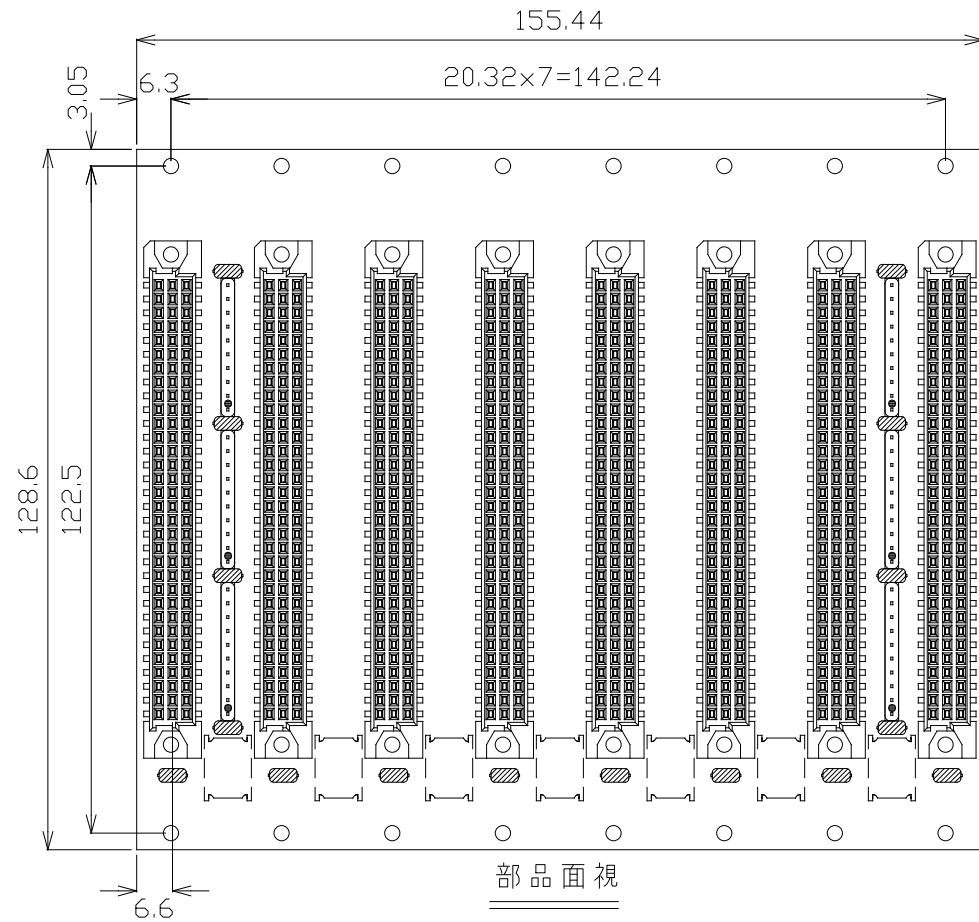
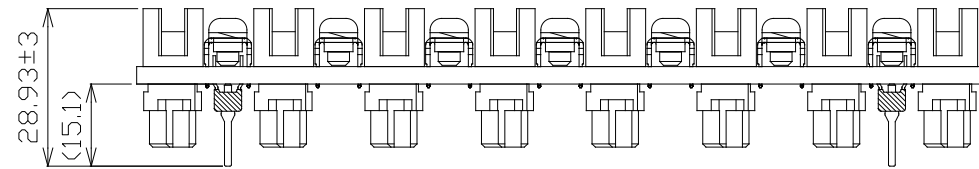
< 基板仕様 >

| 材質 | 層数 | 基板外形 | スル-ホール |
|------|-----|-----------------------|-----------|
| FR-4 | 4層板 | 128.6×155.44 t=3.2 | 金フラッシュメッキ |

< 部品構成 >

| 記号 | 部品名 | 型番 | メーカー | 数量 |
|----|---------------------|--------------------|----------|-----------|
| | DINコネクタ | 224412 | ERNI | 8 |
| | | 09032966861 | HARTHING | |
| | 電源端子 40A M4 | 214782 | ERNI | 7 |
| | セラミックコンデンサ 0.1μF | RPEF11H104Z2K1A01B | 村田製作所 | 16 |
| | ネットワーク 抵抗 | RKH16RD471/331J | KOA | 6 |
| | ICソケット | XR2C-3211-S008 | オムロン | 10p x6 |
| | バックハウジング | PCN11A-96P-2.54H2 | ヒロセ | 8 |

| 版 | 改 版 履 歴 | 年月日 |
|---|--------------------------------------|-------------|
| 1 | 初版発行 担当 勝田 査閲 梅木 承認 斉藤 | 09 12.04 |
| 2 | DINコネクタを併用可とする。 担当 津野 査閲 梅木 承認 斉藤 | 11 03.31 |
| 3 | 電源容量表記削除 担当 津野 査閲 梅木 承認 斉藤 | 11 08.22 |



| | | |
|---------|--|--|
| RoHS対応品 | | |
|---------|--|--|

| VMEバックプレーン | | | | 寸法 $\frac{3}{4}$ | 第三角法 |
|------------|----------|----------|------------------|------------------|-----------|
| 担当 | 査閲 | 承認 | 650-VM008IS-M4-G | 親図面番号 | |
| 津野 | 梅木 | 斉藤 | 外 観 図 | 部品番号 | P31794-1D |
| 11.08.22 | 11.08.22 | 11.08.22 | | | P31794-1C |
| | | | | | S. H. T |